

# Projet CNR Éducation

## Fonds d'Innovation Pédagogique

Séminaire Labomaths – 5 juin 2024

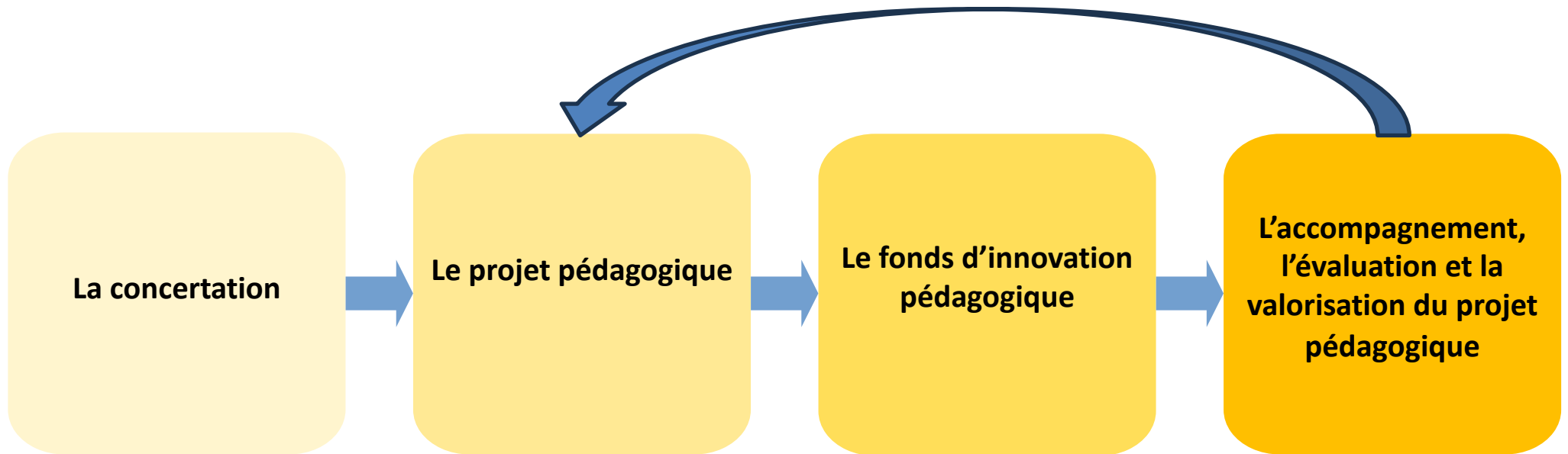
# Discours du Président de la République

8 septembre 2022

« Dans le cadre des travaux du Conseil National de la Refondation et de la démarche nouvelle de concertation qu'il porte, il est donc indispensable de permettre à l'ensemble de notre société de se réapproprier ce « bien commun » qu'est l'école et de **faire émerger, au niveau local, des initiatives de nature à améliorer la réussite et le bien-être des élèves, et à réduire les inégalités.** »

Source : <https://eduscol.education.fr/3595/notre-ecole-faisons-la-ensemble>

# La démarche CNR Éducation

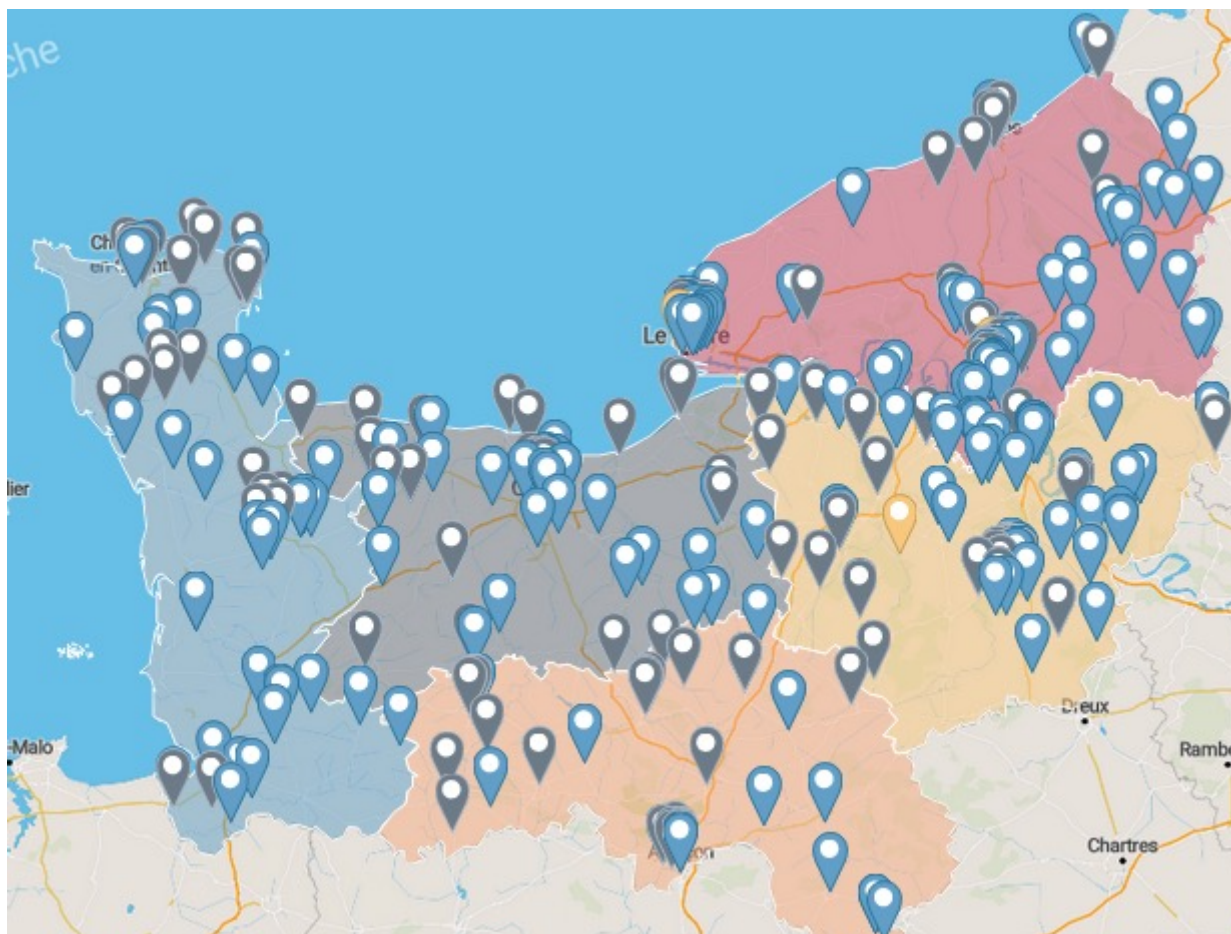


L'ensemble des personnels d'encadrement et des services académiques accompagne les équipes dans cette démarche.

# Les projets validés dans l'académie de Normandie

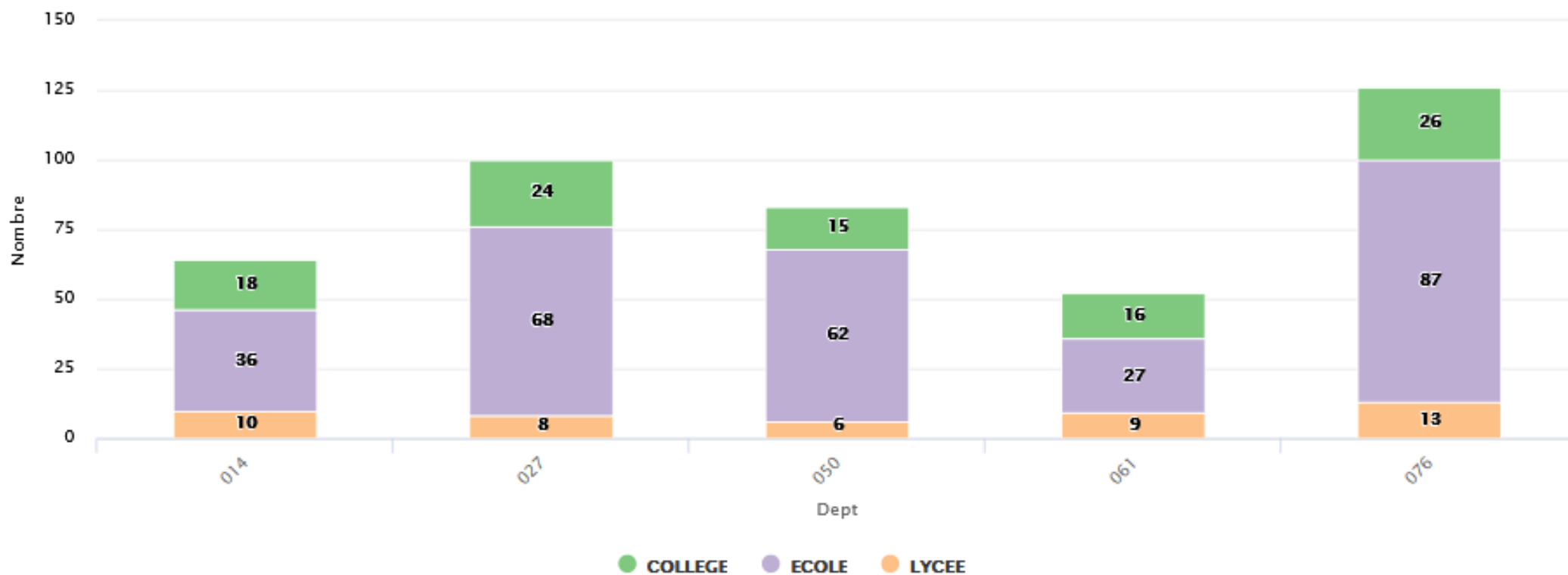
**332 projets normands et 1 projet SPM dont 42 sont inter-établissements**

362 unités éducatives concernées



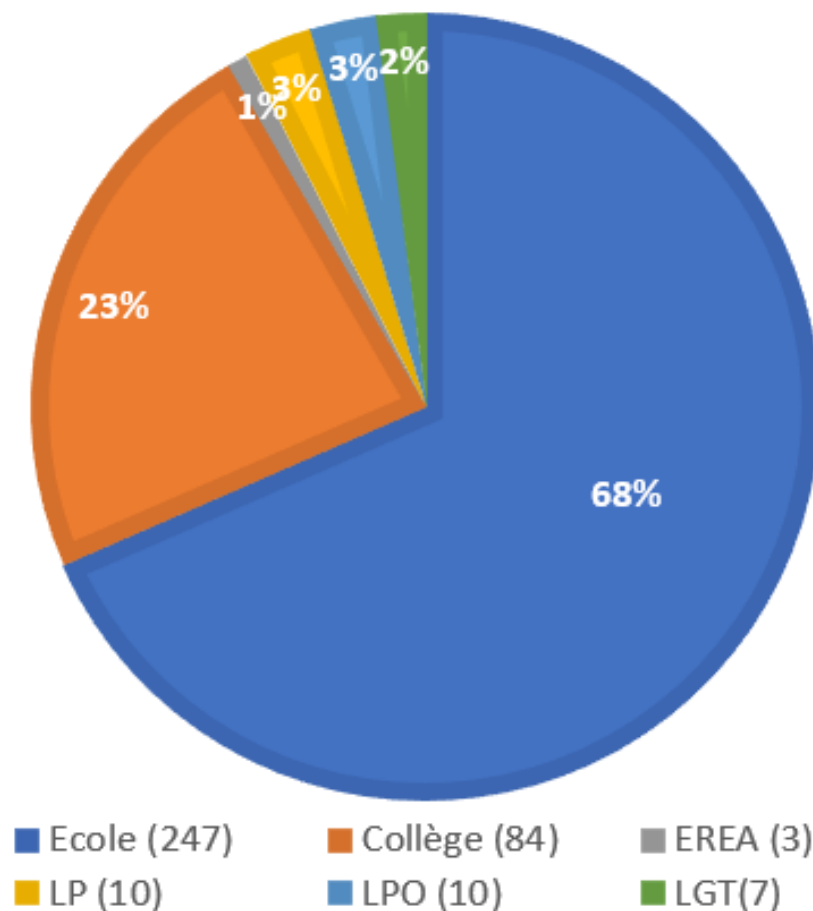
# Les projets validés dans l'académie de Normandie

Nombre de projets par département :

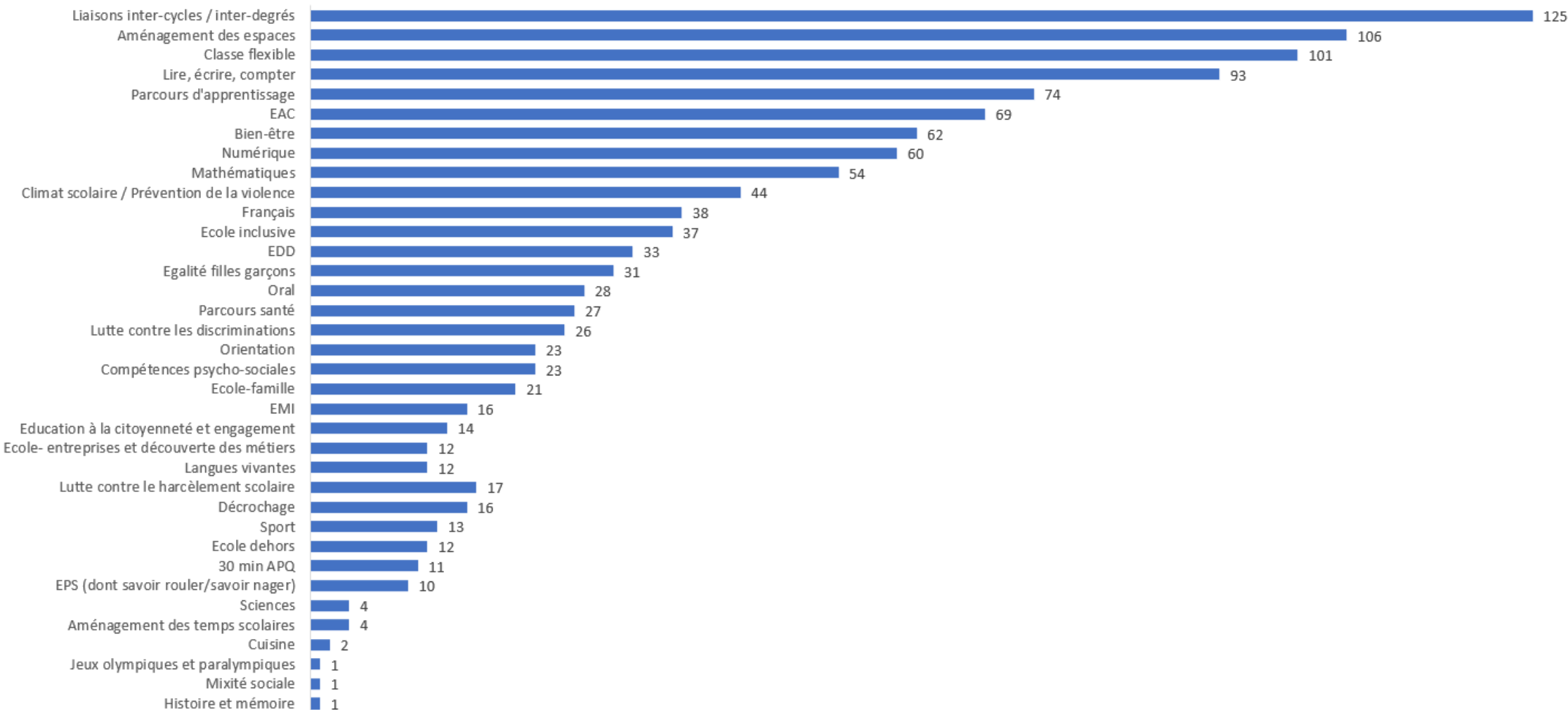


# Les projets validés dans l'académie de Normandie

Unités éducatives engagées dans un projet CNR validé au 15/02/24



# Les projets validés dans l'académie de Normandie



Source : <https://data.normandie.education.gouv.fr/pages/projetsfip/>

# Exemples

- Tabouret culbuto et ballon d'assise : recommandés pour les élèves agités qui se balancent sur leur chaise et pour favoriser une assise dynamique



- Ztool : pour favoriser une assise flexible et s'asseoir par terre



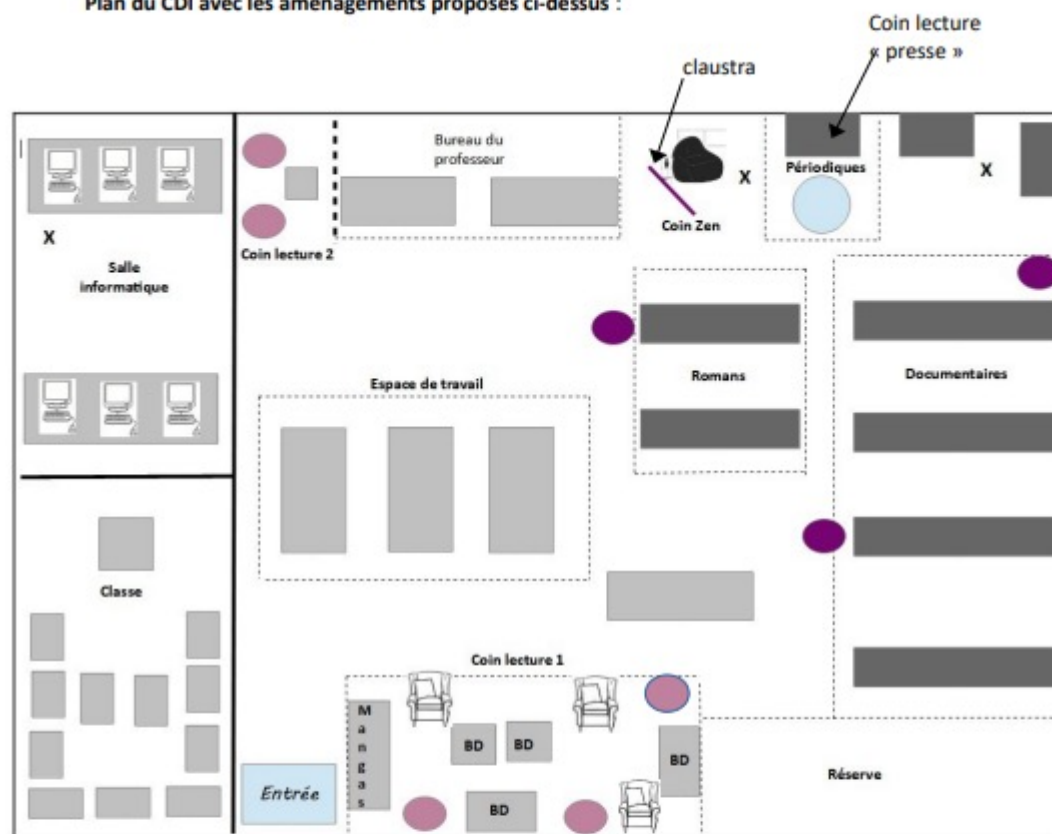
- des fidgets variés et silencieux : hand-spinner, balle anti-stress, balle de motricité, tangle, boinks etc.



- casque antibruit



Plan du CDI avec les aménagements proposés ci-dessus :



Légende :

- X** colonnes du CDI
- chauffeuses « bulle » itinérantes
- poufs coin lecture
- table basse avec poufs encastrables





# Exemples



# Exemples



# Exemples



Genius square XL



Tour de Froebel



IQ Puzzler Pro XXL



Cache Noisettes XXL



Morpion XXL



Dames chinoises XXL



# Exemples

## Livres

Scratch pour les kids  
30 défis pour coder avec scratch  
Apprendre à programmer avec scratch 3  
J'apprends à coder avec scratch 3  
J'apprends à programmer avec scratch  
Programmer avec scratch en s'amusant pour les nuls  
Le petit grimoire des énigmes  
Les décodeuses du numérique  
La faiseuse de neige  
Lune  
Qui a tué Archimède?  
Gauss, le prince des mathématiques  
Le carré qui voulait devenir rond  
J'ai mal aux maths  
Le mètre, une invention révolutionnaire  
Le chat au pays des nombres  
Le creux des maths  
Eric est dyscalculique  
Nulle en maths  
Les tables de multiplication  
Le problème  
La planète maths



## Matériel pédagogique

Tangram en bois  
Géoplans multicolores  
Solides transparents et développés  
Géoplans multicolores petit modèle  
Calculateur Soroban  
Table de multiplication  
Table de Pythagore Sensorielle  
Boîte des multiplications  
Table des divisions  
Tableaux de mémorisation de la division  
Tableau des fractions décimales

# Déposer un projet



## Accès déposant:

[https://analyses-educenquete.adc.education.fr/DGESCO-B12/NEFE\\_depot/Deposant.htm](https://analyses-educenquete.adc.education.fr/DGESCO-B12/NEFE_depot/Deposant.htm)

Identifiants à  
demander

# Déposer un projet

**SphinxOnline Manager**



Bienvenue sur l'application de gestion des projets du CNR Education - Notre école, faisons-la ensemble.

Pour plus de ressources, rendez-vous directement sur la [page Eduscol](#) de la démarche.

Vous pouvez vous connectez en utilisant ci-dessous **l'identifiant** et le **mot de passe** propres à votre **académie**.


L'équipe d'appui du CNR éducation – Notre école, faisons-la ensemble

Login :  \*


Mot de passe :  \*

**OK**

# Déposer un projet



CONSEIL NATIONAL  
DE LA REFONDATION



Notre  
école,  
faisons-la  
ensemble

Comment utiliser cette plateforme

Concertation >

Dépôt de projet >



Dépôt des projets CNR Education - Notre école, faisons-la ensemble - 18516 obs.



Déconnexion





Imprimer

*Intention de concertation*

N° UAI de votre établissement

*Le nom et la commune de l'établissement s'affichent automatiquement lorsque vous avez saisi le n° UAI.*

Nom de l'établissement

Commune

Comment se situe votre établissement du point de vue de la concertation ?

Nous sommes déjà engagés dans la démarche


Nous prévoyons de nous engager prochainement dans la démarche


Nous réfléchissons encore à nous engager dans la démarche


Suivant →





# Déposer un projet


  
CONSEIL NATIONAL  
DE LA REFONDATION


  
Notre  
école,  
faisons-la  
ensemble


 Comment utiliser cette plateforme


 Concertation


 Dépôt de projet


 Préparer sa saisie avec le formulaire vierge


 Saisir un nouveau projet


 Déposer un projet avec la clé de saisie d'une concertation

 Modifier un projet existant avec sa clé de saisie






 Consulter un dossier validé

  
CONSEIL NATIONAL  
DE LA REFONDATION

  
Notre  
école,  
faisons-la  
ensemble

 Imprimer

Dépôt des projets CNR Education - Notre école, faisons-la ensemble - 18516 obs.

 Déconnexion

N° UAI de votre établissement

Le nom et la commune de l'établissement s'affichent automatiquement lorsque vous avez saisi le n° UAI.

Nom de l'établissement

Tapez votre texte ici

Commune

Tapez votre texte ici

Nom

Tapez votre texte ici

Prénom

Tapez votre texte ici

Fonction

Tapez votre texte ici

Email à préciser, notamment si le porteur n'est pas le chef d'établissement

Nom du projet

Tapez votre texte ici

Afin de l'identifier plus rapidement, surtout si votre établissement prévoit d'en déposer plusieurs.

Si le projet est inter-établissement, combien sont concernés en dehors du vôtre ?

Jusqu'à 10 établissements EN PLUS du porteur de projet

Suivant →

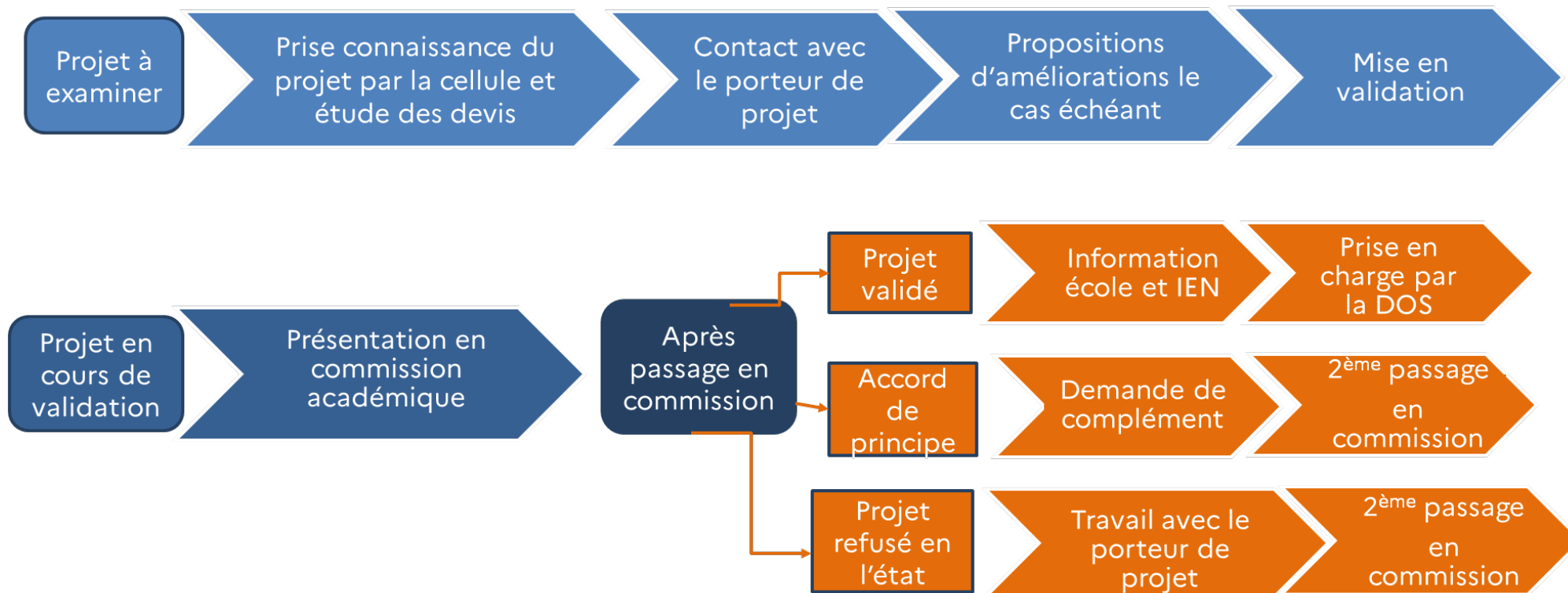
# Circuit de validation après le dépôt sur Sphinx



# Éléments importants lors de l'examen du projet

- Genèse du projet
- Modalités de la concertation
- Concertation, information, accompagnement
- Nature du financement demandé
- Contenu précis des devis
- Modalités de suivi et d'évaluation du projet
- Besoins en formation

# Circuit de validation après le dépôt sur Sphinx



# Parcours financier du FIP

Après validation du projet par la commission départementale, les services financiers de la DOS prennent en charge l'accompagnement du dossier.

Deux circuits de financement possibles:

## **Prise en charge des achats par la collectivité territoriale:**

- Versement d'un acompte (environ 30% de la somme totale)
- Achats par la municipalité
- Versement du complément après réception des factures par le Rectorat

## **Prise en charge des achats directement par le Rectorat:**

- Devis établis avec adresse de facturation Rectorat et livraison adresse de l'école/établissement
- Commandes et paiements effectués par le Rectorat.

# Place et rôle des collectivités territoriales

- **Partenaire lors de la concertation**
  - **Transfert de propriété**
    - **Co-financements**
      - **Maintenance**

# L'équipe d'appui académique

**Calvados** : Frédéric Pothérat et Nathalie Verstraete

**Eure** : Nicolas Bohn

**Manche** : Philippe Chanteur

**Orne** : Yannick Ruban

**Seine-Maritime** : Anne-Sophie Marie-Cahu et François Hébert

Adresse mail : [notre.ecole@ac-normandie.fr](mailto:notre.ecole@ac-normandie.fr)

# Outils Éduscol



Guide à destination des écoles,  
des collèges et des lycées

